



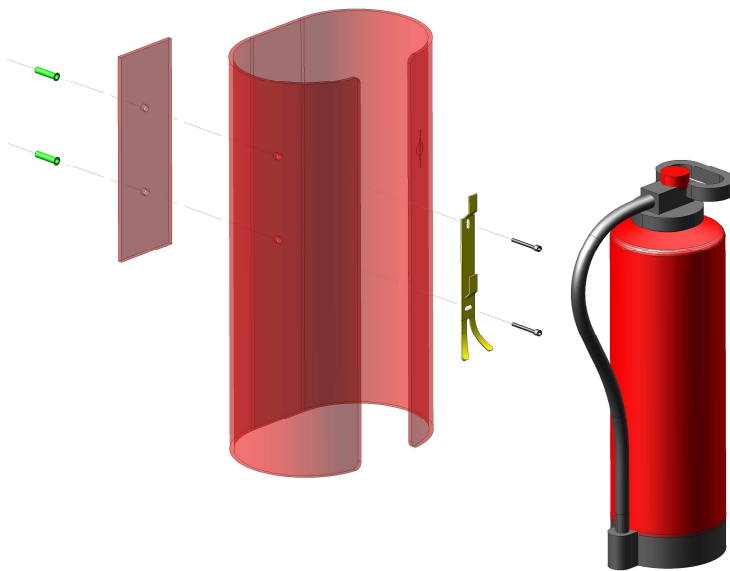
EXTI-SHELTER home

enthalten ist: **EXTI-SHELTER G**

- EXTI-SHELTER Grundplatte
- 2 Stk. Schrauben (Edelstahl)
- 2 Dübel (φ 8,0 mm)

GLORIA SE+6 PRO *

- GLORIA Feuerlöscherbefestigung
(montagefertig)



alle erforderlichen Bohrungen sind eingebracht !

Schaum-Aufladefeuertöcher

PRO-LINE mit Schlagknopf-Armatur und Löschpistole

SE+

DIN EN 3, GS, CE

Umweltverträglicher
Hochleistungs-Bio-Schaum,
Milieukeur*-konform!

PRO-LINE –

die bewährten Schlagknopf-Feuertöcher

Umfassendes Produktprogramm mit einheitlicher Schlagknopf-betätigung durch eine eigenentwickelte, glasfaserverstärkte, hochwertige Spezial-Kunststoff-Armatur im unverwechselbaren GLORIA Design. Extrem robust und vielfältig einsetzbar für Pulver- und Nass-Feuertöcher.

Einsatzbereiche

- Büroräume und Praxen
- Flughäfen
- Industrie mit brennbaren Flüssigkeiten
- Kauf- und Warenhäuser
- Kommunale Einrichtungen
- Verwaltungs- und Fertigungsbereiche
- Verkaufs- und Lagerflächen
- Werkstätten
- Wohnbereiche

Hauptvorteile

- Ausgezeichnete Löschleistung mit BIO-Schaum, Milieukeur*-konform!
- Komfortgerät mit bewährter Schlagknopfbetätigung und Löschpistole mit Schaumrohr
- Große, wartungsfreundliche Einfüllöffnung
- **NEU:** Grüne Kennfarbe als Öko-Tipp



Produkt- und Leistungsmerkmale

- Einheitlicher, hochfester, glasfaserverstärkter Spezial-Kunststoff-Ventilkörper
- Robust, zugfest, stabil, hohe Chemikalienbeständigkeit, feuchtigkeitsbeständig, korrosionsfrei, hohe Temperaturbeständigkeit, UV-beständig
- Einheitliche und standardisierte Ersatzteile
- Alle Ventilanbauteile mit standardisiertem Schraubanschluss
- Innenliegende CO₂-Treibmittelflasche mit PE-Beschichtung und einheitlichem Anschlussgewinde M 18
- Einheitlicher Gewinding M 74
- Einheitliche, schwarz eloxierte Metall-Überwurfmutter
- Feuertöcher-Behälter aus Qualitätsstahl mit zwei Aufhängelaschen, außen mit widerstandsfähiger Polyesterharz-Pulverbeschichtung (schwermetallfrei) für lange Lebensdauer
- Drei am Behälterboden angeschweißte Bolzen gewährleisten vorzügliche Fixierung des Fußrings gegen Abfallen oder Verdrehen



ISO 9001 : 2008
FM 27122

Brandklasse und Rating

Typ	A	B
SE+ 6 PRO	34	183
SE+ 9 PRO	43	233



Tragbare Feuertöcher

Die Marke für mehr Sicherheit

GLORIA

Schaum-Aufladefeuерlöscher

PRO-LINE mit Schlagknopf-Armatur und Löschpistole

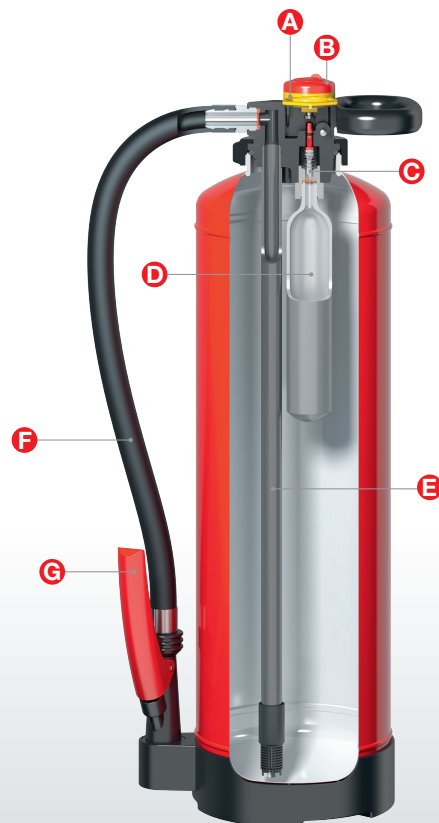
SE+

DIN EN 3, GS, CE

Umweltverträglicher
Hochleistungs-Bio-Schaum,
Milieukeur*-konform!

Weitere Produkt- und Leistungsmerkmale

- Nasslöscher mit hochwertiger, langlebiger Innenbeschichtung zum Schutz vor Korrosion, schwermetallfrei
- Imprägnierendes Löschmittel garantiert ohne umweltschädigendes PFOS
- Robuster, schlagfester Kunststoff-Fußring mit Schaumrohraufnahme gewährleistet Standfestigkeit und Schutz des Gerätes gegen Beschädigungen und Korrosion
- Beschriftung durch modernes Qualitäts-Siebdruck-Verfahren
- Langlebige Schlauchleitung mit Gewebeeinlage aus synthetischem Kautschukmaterial
- Abstell- und drehbare Löschpistole mit Schaumrohr zur gezielten, dosierten und umweltschonenden Ausbringung des Bio-Schaums
- Serienmäßiger Qualitäts-Wandhalter mit zwei Gummitüllen, passende Fahrzeughalter erhältlich
- Einsetzbar an elektrischen Anlagen bis 1000 V bei Mindestabstand 1 m



GLORIA PRO-LINE



Funktionsweise

- Gelbe Sicherungslasche **A** ziehen.
- Mit Betätigung des Schlagknopfs **B** sticht das Durchstoßmesser **C** die CO₂-Treibmittelflasche **D** an.
- CO₂ strömt schlagartig in den Behälter. Das Schaumgemisch gelangt durch das Steigrohr **E** in die Schlauchleitung **F**.
- Die dreh- und abstellbare Löschpistole **G** ermöglicht eine gezielte und großflächige Brandbekämpfung.

Typ	Art.-Nr.	Löschmittel/Menge	Bauart	Treibmittel	Löschleistung LE*	Spritzweite/Spritzdauer	Funktionsbereich	Gesamtgewicht	H/B/T im Halter ø – Behälter
SE+ 6 PRO	803731.3017	Bio-Schaum, imprägnierend 6 l	S 6 H	CO ₂	34A 183B 10 12	ca. 5 m/ ca. 26 sek.	0° C bis +60° C	ca. 10,1 kg	ca. 550/280/165 mm 150 mm
SE+ 9 PRO	803741.3017	Bio-Schaum, imprägnierend 9 l	S 9 H	CO ₂	43A 233B 12 15	ca. 5 m/ ca. 36 sek.	0° C bis +60° C	ca. 15,3 kg	ca. 585/280/205 mm 190 mm

* Löschmittleinheiten. Sind Feuerlöscher für beide Brandklassen A+B vorgesehen, gilt für die Berechnung der niedrigere LE-Wert.

* Was bedeutet Milieukeur?

In Europa gibt es eine ganze Reihe von Umweltzeichen, die Produkte mit hohen Standards in ihren Leistungen, sowie ihrer Umweltverträglichkeit kennzeichnen. Feuerlöschschäume gelten als besonders umweltverträglich, wenn ein Flourtensidanteil von nur max. 0,04% des Gesamtinhalts nachgewiesen wurde. Nur dann dürfen Feuerlöscher das Milieukeur-Zeichen tragen. Der GLORIA Hochleistungs-Bio-Schaum erfüllt dieses Kriterium.

GLORIA GmbH | Diestedder Straße 39 | 59239 Wadersloh
Telefon 0 25 23/77-0 | Telefax 0 25 23/77-255 | info@gloria.de | www.gloria.de

Überreicht durch:

Techn. Änderungen vorbehalten, © GLORIA GmbH
086 884-02./4/08.12/S-D Stü



EXTI-SHELTER

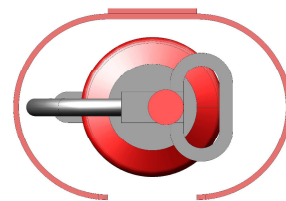
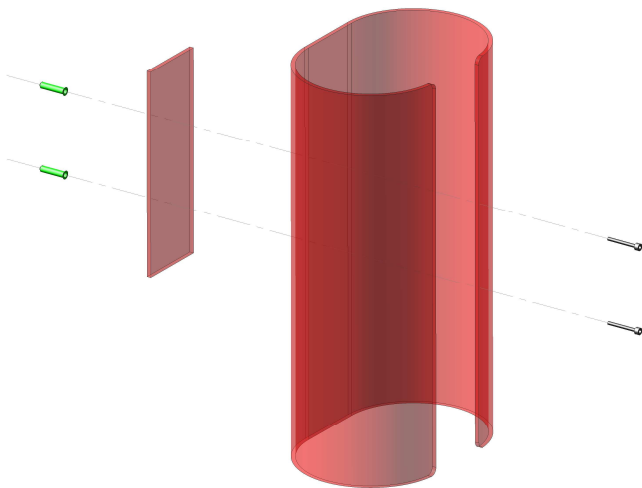
- schützt vor Hitze und Beschädigung
- hält den Feuerlöscher sauber und einsatzbereit
- ist feuerbeständig
- ist bruchfest
- ist kinderleicht montierbar

EXTI-SHELTER 6

- für Feuerlöscher (Volumen: 6 Liter)
(Schaum-, Wasser- und Pulverlöscher)

enthalten ist: **EXTI-SHELTER 6**

- EXTI-SHELTER Grundplatte
- 2 Stk. Schrauben (Edelstahl)
- 2 Dübel (ø 8,0 mm)
- ohne Feuerlöscher



- Format: 300 x 200 x 575 mm

Übertragen Sie die Bohrungsmaße Ihrer Löscherbefestigung !